

Kurzanleitung I: Benutzerbereich thurgaukultur.ch - Einstieg

In dieser Kurzanleitung lernen Sie...

- ... die Struktur im neuen thurgaukultur-Benutzerbereich kennen. (Seite 1)
- ... wie Sie Ihre Stammdaten ändern und ergänzen können. (Seite 2)
- ... wie Sie ein Bild hochladen, zuschneiden und speichern können. (Seite 3–6)
- ... wie Sie Ihren Veranstaltungsort erfassen und die Informationen dazu ändern und ergänzen. (Seite 7)
- ... die Idee des Kulturverzeichnisses kennen (Seite 8-9)

1. Übersicht Benutzeroberfläche



6 Legende

1 Stammdaten

Hier sind alle Veranstalter-Informationen hinterlegt. Diese Informationen werden automatisch mit jeder Veranstaltung verknüpft. Als registrierter Benutzer müssen Sie diese Informationen nur einmal komplett erfassen und ggf. aktualisieren.

2 Veranstaltungsorte

Hier können Sie alle Informationen zu Ihrem Veranstaltungsort hinterlegen. Diese Informationen werden mit Ihren Veranstaltungen verknüpft. Sie können mehrere Veranstaltungsorte erfassen und verwalten.

Auch hier gilt: einmal erfassen und ggf. aktualisieren.

3 Veranstaltungen

Hier sehen Sie eine Auflistung aller von Ihnen erfassten Veranstaltungen.

Es kann sein, dass hier bereits Veranstaltungen aufgelistet sind. Dies haben wir für Sie während der Übergangsphase übernommen. Falls Ihnen irrtümlicherweise falsche Veranstaltungen zugeordnet wurden, teilen Sie uns das bitte mit.

4 erfassen

Wenn Sie eine neue Veranstaltung erfassen möchten, klicken Sie hier.

5 Medienmanager

Im Medienmanager können Sie Ihre Bilder verwalten.

6 Benutzerinfos an- & abmelden

Sehen Sie hier Ihre Benutzerinformationen ein. Hier können Sie sich auch abmelden.

Struktur

1. Die Veranstaltungs-Datenbank enthält folgende Hauptkategorien:

- Benutzer
- Veranstalter
- Veranstaltungsorte
- Veranstaltungen

2. Einem Veranstalter können mehrere Benutzer zugeordnet werden.



3. Ein Veranstalter kann mehrere Veranstaltungsorte verwalten.

4. Benutzer, welche für verschiedene Veranstalter Veranstaltungen erfassen, können sich bei der Geschäftsstelle melden. Für diesen Fall kann ein **Verbund** erstellt werden, damit man mit dem gleichen Login mehrere Veranstalter bearbeiten kann.

Modul 1 Stammdaten

1. Ebene: Infos

Bitte kontrollieren Sie alle Ihre Angaben und vervollständigen sie diese.
Vergessen Sie nicht, zwischendurch immer wieder zu speichern:

-  - speichern
-  - schliessen

Beschreibung: Maximal 1'000 Zeichen. Mit der Zeilenschaltung können Sie den Text etwas strukturieren. Weitere Gestaltungselemente stehen nicht zur Verfügung.

Kontaktdaten: Diese Informationen werden mit der Veranstaltung verknüpft und veröffentlicht.

Kontaktperson: Entscheiden Sie selber, ob die Angaben zur Kontaktperson veröffentlicht werden sollen. Mit dem Button oben rechts (*Kontaktperson veröffentlichen*) können Sie dies selber steuern.

Wenn Sie sich für *NEIN* entscheiden, werden die Informationen nur für die Kommunikation mit thurgaukultur.ch verwendet.

Vorverkaufsstelle: Geben Sie hier die Informationen ein, welche für alle Ihre Veranstaltungen gültig sind. Wenn Sie eine Veranstaltung erfassen, haben Sie die Möglichkeit individuelle Informationen zur jeweiligen Veranstaltung betreffend Vorverkauf anzufügen.

Kategorie für: Entscheiden Sie, ob Sie als Veranstalter im Kulturverzeichnis aufgeführt werden wollen. (*Mehr dazu auf Seite 8-9*)

Kulturverzeichnis: Wählen Sie diejenigen Kategorien, welche Ihre Arbeit im Kulturbereich am treffendsten umschreiben.

2. Ebene: Bilder

Sie können ein **Bild** einfügen, welches Sie als Veranstalter repräsentiert.
Dies sieht auf der Website so aus:

The screenshot shows the website interface for 'thurgaukultur.ch'. At the top left is the logo. To the right is a search bar with the text 'Suche in Agenda, Magazin, Verzeichnis'. Below the logo is a navigation menu with categories: MUSIK, BÜHNE, LITERATUR, AUSSTELLUNG, WISSEN, KINO, KINDER, AUSSERDEM. On the left side, there are four vertical buttons: AGENDA, MAGAZIN, SERVICE, and AUSWÄRTS. Below these is a red circular button that says 'Wöchentlich in Ihrer Mailbox: NEWSLETTER thurgaukultur.ch'. The main content area features the title 'Theater an der Grenze' in large blue letters. Below the title is a photograph of a colorful, abstract sculpture of a face with large eyes and a wide mouth, mounted on a building. Underneath the photo is a short description: 'Der ehrenamtlich geführte Kulturverein veranstaltet von September bis April zwischen 20-25 Theatergastspiele in den Sparten Kabarett, Schauspiel, Musik und Kindertheater.' Below this are sections for 'Veranstalter' and 'Veranstaltungsort', each with contact information and a 'Karte' link. At the bottom, there is a 'Demnächst' section listing upcoming events with dates and titles.

thurgaukultur.ch

Suche in Agenda, Magazin, Verzeichnis

MUSIK BÜHNE LITERATUR AUSSTELLUNG WISSEN KINO KINDER AUSSERDEM

AGENDA
MAGAZIN
SERVICE
AUSWÄRTS

Wöchentlich in Ihrer Mailbox:
NEWSLETTER
thurgaukultur.ch

Theater an der Grenze

Der ehrenamtlich geführte Kulturverein veranstaltet von September bis April zwischen 20-25 Theatergastspiele in den Sparten Kabarett, Schauspiel, Musik und Kindertheater.

Veranstalter
Hauptstrasse 55a
8280, Kreuzlingen
[Karte](#)
info@theaterandergrenze.ch
www.theaterandergrenze.ch

Veranstaltungsort
[Theater an der Grenze](#)
Hauptstrasse 55a
8280, Kreuzlingen
[Karte](#)

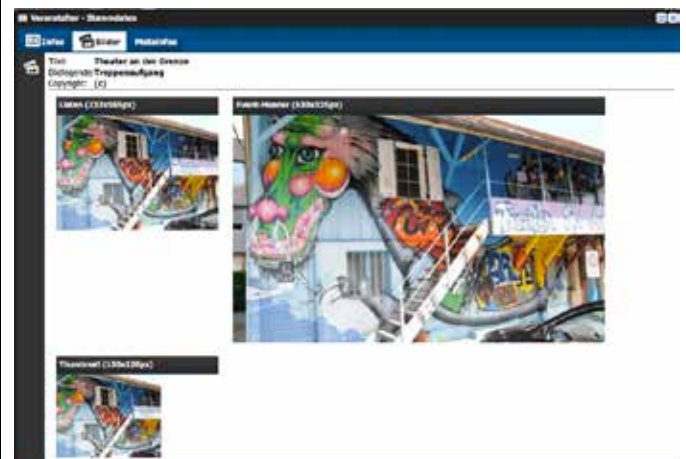
Demnächst

Fr	28.02.14	Der Zwerg in mir
Sa	01.03.14	Der Zwerg in mir
Fr	07.03.14	KellerSchwan: Satirischer Jahresrückblick
Mi	19.03.14	Wenn Fuchs und Hase sich gute Nacht sagen
Sa	22.03.14	Nils Althaus - Ehrlich geht
Fr	25.04.14	Die Legende vom heiligen Trinker

2.1 Anleitung „Ein Bild hochladen“

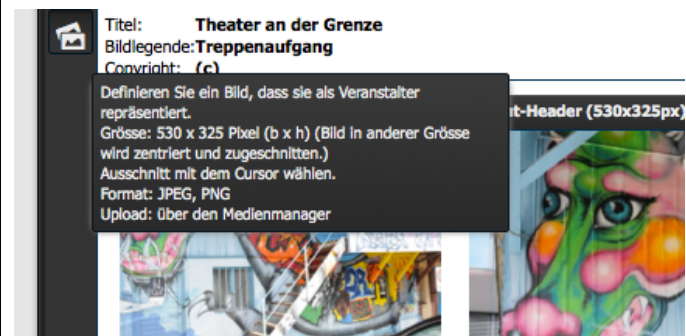
1. Schritt:

Klicken Sie auf das „Medienmanager-Symbol“:



2. Schritt:

Stellen Sie sicher, dass ihr Bild folgende Kriterien erfüllt:



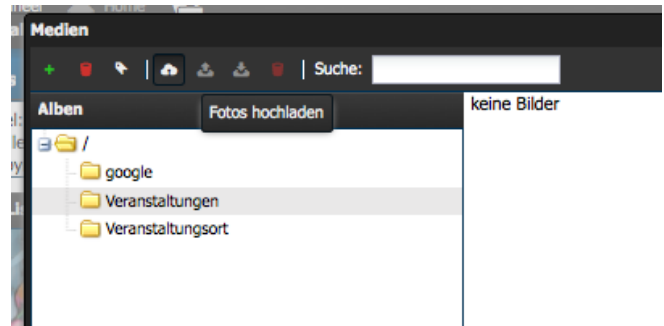
3. Schritt:

Klicken Sie auf den Button unten links „Medienmanager öffnen“.



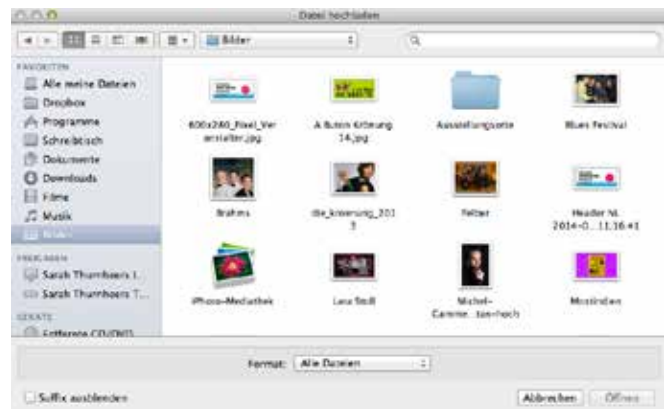
4. Schritt:

Klicken Sie Ihren Zielordner an und wählen Sie das Wolkensymbol mit dem Pfeil für den Bild-Upload.



5. Schritt:

Wählen Sie das gewünschte Bild aus Ihren Dateien.



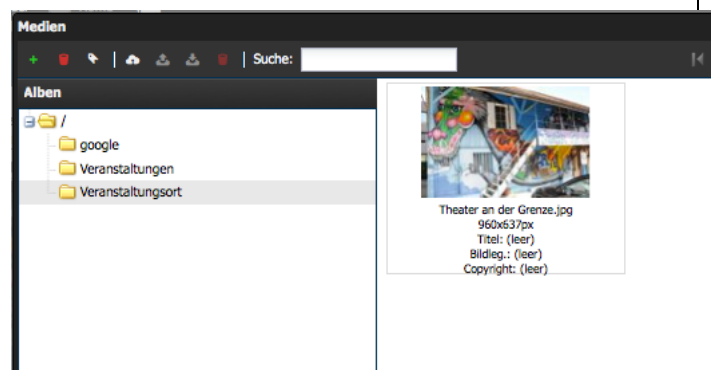
6. Schritt:

Wenn Sie dem Bild Informationen anfügen möchten, drücken Sie die Taste „ctrl“ und klicken sie gleichzeitig auf das Bild. Es öffnet sich ein Fenster und Sie können die Funktion Bild Infos bearbeiten wählen.



7. Schritt:

Machen Sie einen Doppelklick auf das hochgeladene Bild.



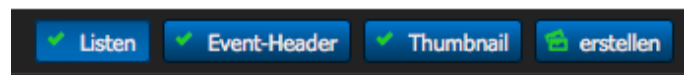
8. Schritt:

Schneiden Sie das Bild zu. Dazu können Sie die Ecken beliebig ziehen und mit der gedrückten Maustaste den Bildausschnitt verschieben, bis Sie den gewünschten Ausschnitt gefunden haben. Das Bild verändert sich in der Grösse, nicht aber in den Seitenverhältnissen.



9. Schritt:

Wiederholen Sie diesen Schritt für die drei Bildformate *Listen*, *Event-Header* und *Thumbnail* und drücken Sie am Schluss *erstellen*.



10. Schritt:

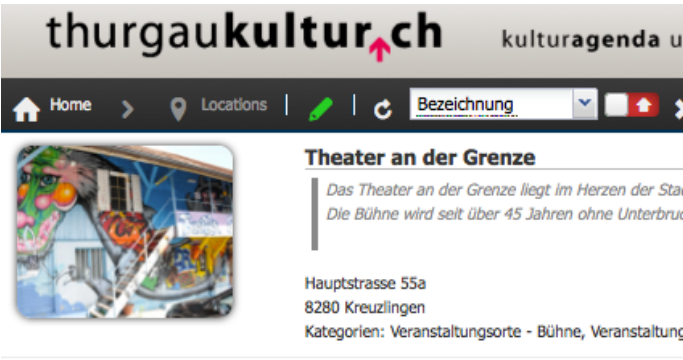
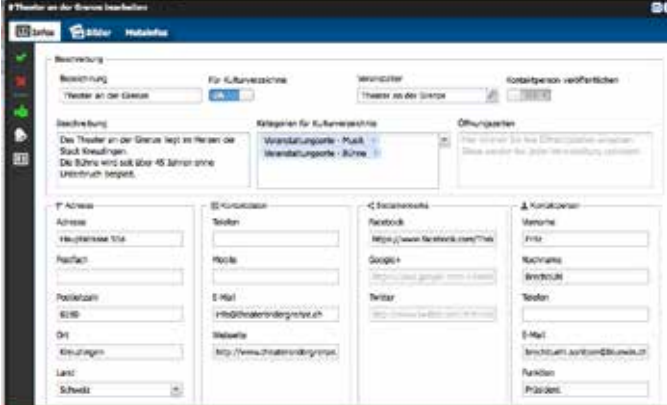
Nun haben Sie ihr Veranstalter-Profilbild erstellt.

Ihren **Veranstaltungsort** können Sie ebenfalls mit einem Bild versehen. Dafür gehen Sie in den Bereich Veranstaltungsort und wiederholen diese Schritte auf der Ebene Bilder.

Wiederholen Sie diese Schritte ebenfalls, wenn Sie **Veranstaltungen** ein Bild anfügen möchten.



Modul 2 Veranstaltungsorte

<p>1. Schritt</p> <p>Auf dieser Ebene können Sie einen oder mehrere Veranstaltungsorte erfassen und verwalten.</p> <p>Diese Informationen werden jeweils mit Ihrer Veranstaltung verknüpft.</p> <p>Wenn Sie das Symbol mit dem grünen Stift anklicken, können Sie einen neuen Veranstaltungsort erfassen.</p>	 <p>The screenshot shows the website header with 'thurgaukultur.ch' and 'kulturagenda und magazin'. Below the navigation bar, there is a search bar with 'Bezeichnung' and a dropdown menu. The main content area displays the profile for 'Theater an der Grenze', including a photo of the theater building, a description, and contact information: 'Hauptstrasse 55a, 8280 Kreuzlingen'. Categories listed are 'Veranstaltungsorte - Bühne, Veranstaltungso'.</p>
<p>2. Schritt</p> <p>Gehen Sie auf der Ebene Infos gleich vor, wie bei den Stammdaten.</p>	 <p>The screenshot shows the 'Infos' tab of the management interface. It contains various input fields for 'Beschreibung', 'Kategorie für Kulturverzeichnis', 'Öffnungszeiten', 'F-Achse', 'Adresse', 'Postfach', 'Postleitzahl', 'E-Mail', 'Ort', 'Land', 'Schweiz', 'Kontaktperson', 'Facebook', 'Google+', 'Twitter', and 'Webseite'. There are also sections for 'Kategorien für Kulturverzeichnis' and 'Öffnungszeiten'.</p>
<p>3. Schritt</p> <p>Falls Ihr Veranstaltungsort fixe Öffnungszeiten hat, können Sie diese hier erfassen.</p>	<p>Öffnungszeiten</p> <p>Hier können Sie fixe Öffnungszeiten eingeben. Diese werden bei jeder Veranstaltung publiziert.</p>
<p>4. Schritt</p> <p>Ebenfalls können Sie hier wählen, ob die Kontaktperson für den Veranstaltungsort veröffentlicht werden soll.</p>	<p>Kontaktperson veröffentlichen</p> <p><input type="checkbox"/> NEIN</p>
<p>5. Schritt</p> <p>Entscheiden Sie, ob Ihr Veranstaltungsort im Kulturverzeichnis veröffentlicht werden soll und wählen Sie die passenden Kategorien.</p>	<p>Für Kulturverzeichnis <input checked="" type="checkbox"/> JA</p> <p>Veranstalter: Theater an der Grenze</p> <p>Kategorien für Kulturverzeichnis:</p> <ul style="list-style-type: none"> Veranstaltungsorte - Musik Veranstaltungsorte - Bühne

Zur Information:

Modul 3 „Veranstaltungen“ und **„Modul 4 erfassen“**
Das Erfassen von Veranstaltungen wird in der *Kurzanleitung II* beschrieben.

Kulturverzeichnis

Eine Auflistung von Ausstellungs- & Veranstaltungsorten, Veranstaltern und Kulturvermittlern, Einträgen von Kulturschaffenden sowie hilfreichen und interessanten Links, bildet die Thurgauer Kulturwelt ab und vernetzt diese.

Screenshot Kulturverzeichnis:

- 🏠 Veranstalter
- 📍 Veranstaltungsort / Ausstellungsort
- 📄 Kulturadresse (Kulturschaffende, Kulturvermittler, Projekte, Kulturförderung etc.)

Typ	Bezeichnung	Ort
🏠	Bohlenständerhaus Amriswil-Schrofen	Amriswil
🏠	Cinema Luna	Frauenfeld
🏠	Eisenwerk	Frauenfeld
📍	Eisenwerk Saal	Frauenfeld
📍	Eisenwerk Shedhalle	Frauenfeld
📍	Eisenwerk Theater	Frauenfeld
📄	KIK-Festival (Kabarett in Kreuzlingen)	Kreuzlingen
📄	Kino Roxy (Test)	Romanshorn
🏠	Kulturamt Thurgau	Frauenfeld
🏠	Kulturstiftung des Kantons Thurgau	Frauenfeld
🏠	Kunstmuseum Thurgau	Warth
📄	Musische Ferien- und Weiterbildungskurse	Neukirch
📍	Phönix-Theater	Steckborn
📄	Stadtorchester Frauenfeld	Frauenfeld
🏠	Theater an der Grenze	Kreuzlingen
📍	Theater an der Grenze	Kreuzlingen

Kategorien Kulturverzeichnis

Kulturschaffende:	Chöre, Bands, Künstler, Musiker, Tänzer, etc.	<i>Kulturadresse</i>
Festivals & Specials:	wiederkehrende Kulturelle Ereignisse	<i>Kulturadresse</i>
Kulturförderung:	Stiftungen, Ämter, etc	<i>Kulturadresse</i>
Kultur-Netzwerke:	Links zu anderen kulturellen Plattformen, Netzwerken	<i>Kulturadresse</i>
Veranstalter:	<i>(nur mit Benutzerkonto)</i>	
Veranstaltungsorte:	<i>(nur mit Benutzerkonto)</i>	
Ausstellungsorte:	Einen Veranstaltungsort als Ausstellungsort definieren (Museen etc.)	<i>Kulturadresse</i>
Ausserdem:	was mit Kultur zu tun hat und in keine andere Kategorie passt	<i>Kulturadresse</i>
Kulturvermittler:	kulturelle Vermittlungsangebote für alle Zielgruppen	<i>Kulturadresse</i>
Kulturelle Dienstleistungen:	z.B. Zulieferer, Agenturen, Beratungen im kulturellen Bereich	<i>Kulturadresse</i>

Beispiel Eintrag Cinema Luna (Veranstalter)

thurgaukultur.ch

MUSIK BÜHNE LITERATUR AUSSTELLUNG WISSEN KINO KINDER AUSSERDEM

AGENDA
MAGAZIN
SERVICE
AUSWÄRTS

Wöchentlich in Ihrer Mailbox
NEWSLETTER
thurgaukultur.ch

Cinema Luna

Nicht-kommerzielles Vereinskino unmittelbar bei der Fussgängerunterführung im Bahnhof Frauenfeld mit zwei Sälen, das Filme aus aller Welt in den Originalsprachen mit deutschen Untertiteln zeigt.

Veranstalter
Lindenstrasse 10
8501, Frauenfeld
[Karte](#)
052 720 96 08
info@cinemaluna.ch
www.cinemaluna.ch

Veranstaltungsort
Cinema Luna
Lindenstrasse 10
8500, Frauenfeld
[Karte](#)

Der Eintrag ins Kulturverzeichnis ist für alle kostenlos.

Entscheiden Sie, was Sie im Kulturverzeichnis publizieren möchten. Sie haben folgende Möglichkeiten:

- als Veranstalter (macht Sinn, wenn Sie keinen eigenen Veranstaltungsort bespielen.)
- als Veranstaltungsort (sinnvoll bei Galerien, Museen, Ausstellungsräumen, Kulturstätten u.ä.)
- bei mehreren Veranstaltungsorten (Beispiel *Eisenwerk*: **diverse Räumlichkeiten**).

Veranstalter können die Aufnahme im Kulturverzeichnis in Ihrem Benutzerprofil jeweils auf den Ebenen **Veranstalter / Veranstaltungsort** beantragen.

Freie Adressen (ohne Benutzerkonto) registrieren sich als **Kulturadresse** (Künstler, Festivals, Projekte, Gruppen, Bands, etc.)

Dafür wird das Registrationsformular auf der Website verwendet:

- bis 7. März: <https://www.thurgaukultur-beta.ch/login/request>
- ab 7. März <https://www.thurgaukultur.ch/login/request>

Die Erfasser sind verantwortlich dafür, dass die Angaben korrekt und aktuell sind. Über das Benutzerprofil können Änderungen selber vorgenommen werden. (Dies gilt nicht für freie Adressen.)

(Hinweis: Das Design des Kulturverzeichnisses wird noch optimiert und für die Nutzer attraktiver gemacht. Dafür benötigen wir noch etwas Zeit und Geld...)